

Vokabeln

かける	hängen	ほって ある	aufräumen, ordnen etc
ならべる	ordnen, anrichten, in Reihe aufstellen	ほった ある	aufräumen, ordnen etc
花びん	Blumenvase	かべ	Wand
あつめる	sammeln	引き出し	Schublade
しまう	ordnen, an den richtigen Ort stellen	きめる	entscheiden, einigen
おく	vorbereiten	もとし	zurücklegen, -bringen
もと	ursprünglich	もとの所	ursprünglicher Platz
はさみ	Schere	まま	so wie
そのままにしておいて	so wie es (vorbereitet) ist	あと	später
しりょう	Dokument		

Grammatik

～て おく und ～て ある

Mit dieser Konstruktion kann man anzeigen, dass eine Handlung abgeschlossen wurde und daraus folgernd etwas vorbereitet wurde.

カレンダーはかべにかけておいておきます。→ Ich hab den Kalender an die Wand gehängt.

ゴミばこはかどにしまっておいてあります。→ Der Papierkorb steht in der Ecke. (Jemand hat ihn dort hingestellt).

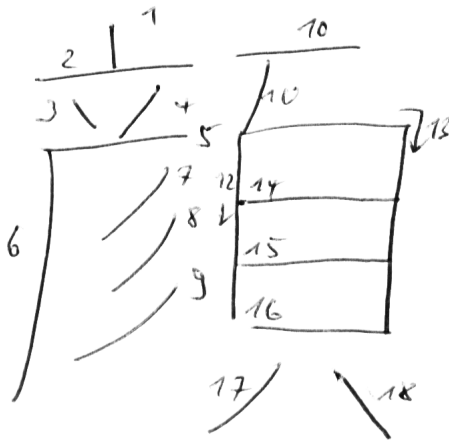
Der Unterschied zwischen おく und ある ist, dass man mit おく meint, man war an der Handlung zur Vorbereitung selbst beteiligt. Bei Verwendung von ある hingegen stellt man die Handlung in den Mittelpunkt, ohne direkt angeben zu müssen, wer sie vollendet hat.

Beispielsätze

1. a) 駅の新しいトイレはおもしろいですね。  
Die neuen Bahnhofstoiletten sind interessant.
- b) ええ、そうですか。  
Ach, tatsächlich ?
- c) かべに花や動物の絵が書いてあるんです。  
An die Wände hat jemand Bilder von Blumen und Tieren gemalt.
2. a) セロテープはどこですか。  
Wo ist denn das Zellophan-Band ?
- b) あの引き出しにしまったありますよ。  
Es liegt in der Schublade dort drüben.
3. a) お子さんの名前はおもひかえていますか。  
Haben sie sich schon auf einen Namen für das Kind geeinigt ?
- b) いいえ、顔を見てからかかんがえます。  
Nein, erst wenn wir das Gesicht gesehen haben, denken wir darüber nach.
4. a) つぎの会議までに何おしておいたらいいですか。  
Soll ich etwas für die bevorstehende Konferenz vorbereiten ?
- b) このしりょう読んでおいてください。  
Lesen sie doch bitte diese Dokumente durch.

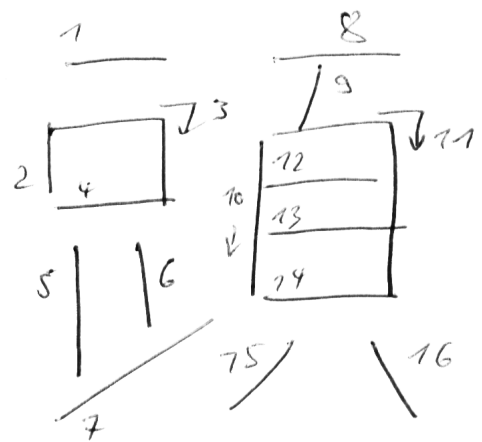
5. a) はさみを使ったらもとの所にもととしておいてください。  
Wenn du die Schere benutzt hast, lege sie bitte an ihren alten Platz zurück.
- b) はい、わかりました。  
Ja, verstanden.
6. a) この本かたづけてしまってもいい。  
Darf ich die Bücher schnell wegräumen ?
- b) ううん、そのままにしておいて、あとで使うから。  
Nein, lass sie bitte so wie sie sind, ich benutze sie später noch.

## Kanji



Gesicht

1. かお
2. ガン



Kopf

1. あたま
2. トウ

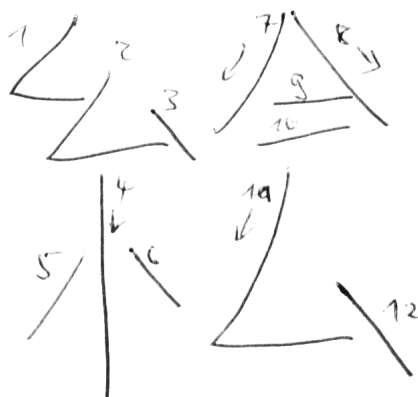
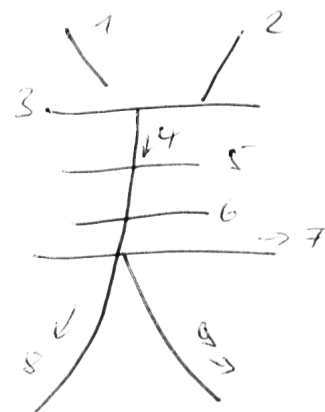


Bild / anziehen

1. え/
2. カイ



beeilen

1. うつく(しい)
2. ビ

## Hausaufgaben