

Figure 10.20 Fraunhofer Diffraction patterns for slit systems shown at left. [aus Hecht, Optics]




Fig. 7. Elektronenbeugungsaufnahme an einem Spalt (Fraunhofer-Ebene)




Fig. 8. Elektronenbeugungsaufnahme an zwei Spalten (Fraunhofer-Ebene)

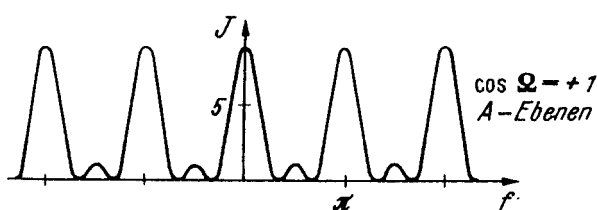


Fig. 9. Elektronenbeugungsaufnahmen an drei Spalten mit theoretischen Intensitäten [aus C. Jönsson, Zeitschrift für Physik 161, S. 454ff (1961)]

The double-slit experiment - The most beautiful experiment in physics
<http://physicsweb.org/article/world/15/9/1>